

ЗНАМЯ ТРУДА

Общественно-политическая газета

Соучредители: Правительство Ленинградской области, администрация Сланцевского района и трудовой коллектив редакции

О ПОДГОТОВКЕ К ВЫБОРАМ

В минувший понедельник состоялось очередное заседание территориальной избирательной комиссии. На нем обсуждался ход подготовки к выборам в избирательных округах № 2 и № 3, которые должны состояться 27 ноября.

На заседании выступила начальник отдела по работе с территориями, взаимодействию с общественными формированиями и организационно-контрольной работе администрации Сланцевского района Р. А. Шевцова. Она рассказала о выдвижении кандидатов в члены городского муниципалитета по

этим двум округам — пока их значительно меньше, чем в прошлые выборы. Последний срок для выдвижения и оформления всех необходимых документов — 31 октября.

Члены комиссии обсудили, как повысить информированность избирателей о предстоящих выборах. Будет подготовлен агитационный материал, и кандидаты в своих округах должны работать более активно, больше встречаться с избирателями. От того, как активны будут избиратели, зависит итог выборов, их результативность.

Т. КРЫЛОВА.

С 1 сентября проходят производственную практику на фабрике «Молодость» будущие квалифицированные швены — ныне учащиеся ПТУ № 15. Через три недели девушки вновь вернутся в кабинеты училища, а потом, в течение учебного года, продолжат практическое обучение на производстве.

За это время они должны привыкнуть к оборудованию, к ассортименту, к рабочему ритму.

Как и раньше, работают нынче третьекурсницы училища под руководством своего мастера производственного обучения И. В. Кузьминой. А от фабрики за группой закреплена мастер И. У. Зайцева. Кстати, для Ирины Устиновны знакомство с практикантками является далеко не простой формальностью. Из нынешних третьекурсниц впервые планирует

БУДЕТ НОВАЯ БРИГАДА

ся создать отдельную бригаду, тогда как раньше девушек распределяли в уже существующие бригады.

Отдельный молодежный коллектив — дело не самое простое, но девушки на деле доказывают, что им можно доверять. Уже сейчас они участвуют в выполнении импортных заказов, работают в смену со взрослыми швеями. Высокое качество, которым отличается продукция фабрики «Молодость», требует и от девушек настоящего профессионализма.

За их работой внимательно следит директор фабрики А. А. Хара. «На 70 процентов это девочки с «золотыми» руками», — так говорит она о будущем пополнении своего коллектива. Летние экзамены, принимать которые будут специалисты

фабрики, дадут окончательный ответ на вопрос: кто из учениц будет принят на работу. Из 30 человек предыдущего выпуска только 24 поступили на фабрику.

Численность коллектива на «Молодости» практически не снижается, поэтому здесь постоянно нужен приток свежих сил: люди уходят на пенсию, увольняются по разным причинам. Принимают в цеха и желающих «с улицы» — учениками. Но освоить за полгода профессию, как это требуется нормами, очень и очень трудная задача. Не удивительно, что многие такого испытания не выдерживают. Гораздо более надежной формой подготовки кадров является для фабрики сотрудничество с училищем № 15, уже проверенное годами. З. ФЕДУРОВА.

ЗА КОГО ПОЙДЕМ ГОЛОСОВАТЬ ?

(результаты социологического опроса избирателей)

27 ноября пройдут выборы в городской муниципалитет в избирательных округах № 2 и № 3 — там, где они не состоялись весной нынешнего года. **Избирательный округ № 2** — в границах улиц (Ленина дома с № 14 по № 22, №№ 24, 24а, 26, 26а, М. Горького — дома №№ 7, 11, 18, 18а, 20, 20а, 22, 26, 28/6, Кирова — дома №№ 30, 32, 34, 36, 40/2, 42, 44, 46, 46а, 46б, 46в, 50, Шахтерской Славы — дома с № 12 по № 24, а также улиц Октябрьская и Новосельская. **Избирательный округ № 3** — в границах улиц (Ленина, дома №№ 28/2 30, 30а, 30б, 32б, 32в, 32г, 34а, 34б, Шахтерской Славы, дома с №№ 3 по 9, 9б, проспекта Молодежный, 5, 5а, 7, 11, 13, 15, 17, переулков Хлебного, Кривого, а также улиц Вокзальная, Полевая, Парковая, Зеленая, Привокзальная — дома № 1 и № 2). Среди жителей этих избирательных округов работники районной администрации провели социологический опрос по телефону. Опрошено 200 человек.

На вопрос — удалось ли Вам принять участие в голосовании на прошлых выборах (20 марта) — ответили: «да» — 70,1 процента опрошенных, «нет» — 27,6 процента, «затрудняюсь ответить» — 2,3 процента.

Следующий вопрос, на который просили ответить участников социологического опроса, был такой: «Какие задачи должны решать депутаты представительных органов местного самоуправления?» Подавляющее большинство опрошенных — 63,2 процента считает, что главная задача депутатов — защищать интересы избирателей, 14,9 процента считают, что депутаты должны контролировать администрацию, исполнительную власть, 12,6 процента — контролировать бюджет, 2,3 процента — контролировать назначение на важные посты. И только 1,1 процента опрошенных видят главную задачу депутатов городского

муниципалитета в том, чтобы создавать и принимать местные региональные законы.

Сейчас идет выдвижение кандидатов в члены городского муниципалитета. В каждом округе несколько кандидатов, среди которых каждому избирателю предстоит выбрать одного. **На какие характеристики кандидата он обратит внимание, что определит его выбор?** Как показали результаты опроса, для 43,7 процента опрошенных наиболее важен опыт прошлой работы кандидата, для 39,1 процента — его личные качества, обаяние, для 21,8 процента — содержание программы, предвыборных обещаний. Только для 6,9 процента опрошенных важны политические пристрастия кандидата, а его должность — только для 3,4 процента. Кандидата какого возраста предпочитают избиратели? Оказалось, средних лет — того, кому 40 лет. И 57,5 процента считают, что у него должно быть высшее образование. На вопрос: «Люди каких профессий, по Вашему мнению, будут наиболее полезны в представительных органах местного самоуправления?» 21,8 процента ответили — экономист, 12,6 процента считают, что юрист будет полезен. А 17,2 процента опрошенных считают, что профессия не имеет значения.

28,7 процента участников опроса считают, что для работы в органах местного самоуправления будет наиболее полезен тот, кто имеет опыт работы в рыночной экономике, 37,9 процента высказываются за того, кто имеет опыт работы на производстве, в сельском хозяйстве.

Предлагался и такой вопрос: «Как Вам кажется, какой кандидат будет более полезен в Ваших местах?» 32,2 процента считают, что это обыкновенный простой человек, 18,4 процента — за представителя крупных государственных предприятий.

На вопрос: «Нужны ли вообще представительные органы местной власти?», — 71,3 процента опрошенных ответили положительно, 10,3 процента — отрицательно, 18,4 процента затруднились ответить.

На вопрос: «Соображаетесь ли Вы лично пойти голосовать на выборах 27 ноября?» — положительно ответили 51,7 процента, отрицательно — 17,2 процента, 28,7 процента — еще не решили для себя этот вопрос.

До выборов остался месяц. Хочется надеяться, что избиратели будут активны, и городской муниципалитет полностью сформируется и сможет эффективно решать проблемы города.

Р. ШЕВЦОВА,
начальник отдела по работе с территориями, взаимодействию с общественными формированиями и организационно-контрольной работе администрации Сланцевского района.

г. СЛАНЦЫ.
Фото А. ЗИНОВЬЕВА.

С ДЕРЖАЛИ слово аграрники нашего района и в минувшую субботу дружно выехали на городской рынок, организовав там ярмарку-распродажу своей продукции. Таким образом они решили выразить свою солидарность со всем трудовым людом, выступившим с инициативой провести акцию протеста против социальной политики нашего правительства, приведшего к полному уничтожению к нищете. Вот так, не митингами и демонстрациями, а конкретным делом решили доказать сельхозпроизводители, что они еще нужны, и что их продукция пользуется спросом у горожан.

И, похоже, доказали. Ибо у всех машин, груженных овощами, молоком и мясомпродуктами стояли длинные очереди. Особенно же большим спросом пользовалась белокачанная капуста. Охотно покупали горожане и картофель, и свеклу, и морковь. Причем, продавали овощи по ценам более низким, чем в магазинах.

На ярмарке были вывешены лозунги. Но не зовущие кого-то свергнуть, а обращающие внимание на тяжкое житье-бытье сельского труженика. Скажем, акционеры АО «Родина» выставили

ЯРМАРКА УДАЛАСЬ

лозунг: «Нет — разрушению социальной сфере села», АО «Сланцевское»: «Нет — продаже земли!», АО «Осьминское»: «Невозвращенные долги — обман крестьянства».

Кстати, акционеры «Осьминского», несмотря на такую даль, привезли на ярмарку не только овощи, но и мясо, чем доставили огромное удовольствие сланцевчанам, которые охотно покупали не очень дорогую, но очень аппетитную говядину, продаваемую прямо с машины.

Не обманули ожиданий горожан и переработчики сельхозпродукции — молокозавод, мясо- и хлебокомбинаты, порадовавшие посетителей своими изделиями.

А еще в ярмарке приняли участие труженики АО «Полимер» и общепита, чем добились впечатлений от этого организованного мероприятия. И остается только сожалеть, что проводится оно теперь так редко. Разве ж стоило ждать общероссийской акции протеста, чтобы вот так — по-старому, по-доброму напомнить о своем существовании? А. БЕДОВА.



Из
РЕДАКЦИОННОЙ
ПОЧТЫ

НЕ ССУДА, А КАБАЛА

Уважаемая редакция! Мы понимаем, что это письмо не разрешит всех наших проблем, но, опубликовав его на страницах газеты, вы на нашем горьком опыте научите другие молодые семьи не верить в красивые слова о помощи.

Чуть больше полутора лет назад на СПЗ «Сланцы» было собрано будущих акционеров, на нем было объявлено о решении выдавать беспроцентные ссуды молодым семьям для обустройства хозяйства, что показалось многим рабочим заманчивым. Ведь молодые семьи рождаются на пустом месте, у многих маленькие дети, и лишь большие надежды на будущее, вот и все. Поэтому мы бросились в бухгалтерию для оформления договора, даже ясно не представляя, что нас ждет в дальнейшем. Подписывая договор о получении «беспроцентной ссуды молодым семьям для обустройства хозяйства в сумме 100 тысяч рублей с выплатой в течение 2 лет по 4200 рублей ежемесячно», никто не обратил внимание на маленький пункт внизу, где написано, что месячный взнос и сумма ссуды будут индексироваться на коэффициент роста заработной платы. Думали о мебели, одежде, тысяче других нужных вещей, которых так просто, с одной заработной платы, не купит, но не представляли той ситуации, в которую попадем. Первый вычет был в апреле 1993 г. — 4200 рублей, а последний в сентябре 1994 года — 54000 рублей. И при всем этом если за 1 год 6 месяцев мы уже выплатили заводу 265 тысяч, остаток на 6 месяцев еще 378 тысяч рублей. Но эта сумма еще увеличится — при очередном увеличении заработной платы на заводе. Так сколько же нам тогда платить. Обращались за разъяснениями к заместителю директора по экономическим вопросам Павлову, в отдел бухгалтерии, где оформляли документы на ссуды. Они считают, что во всем правы, что рост суммы ежемесячного взноса в погашении ссуды соответствует росту заработной платы. Но как прожить при нынешних ценах и таких вот вычетах молодым семьям, получившим вот такую «помощь»? И почему она называется «беспроцентная ссуда» — тоже непонятно.

Б. ВАСЕВ, С. ГОРБУНОВ, С. ШЕВЕЛЕВ.

З НАКОМАЯ до боли картина — ребенок с мамой или бабушкой у кооперативного киоска, где за стеклом сияют выстроенные в ряд бутылки самого фантастического содержания, манят разноцветными обертками аппетитные шоколадки, лежат россыпью яркие пластинки жевательной резинки.

— Мам, давай купим это! — и палец тычется в самую яркую этикетку рядом с ценником, украшенным солидными нулями после цифр.

Приятно, конечно, что все это наконец до нас дошло — и мировой уровень дизайна, когда яркие пакетики сами просятся в руки, и то, что конфеты не лежат в магазине в лотке серой грудой с воткнутым в нее, как в мусор, железным совком, а щеголяют в переливчатых бумажках и в кокетливых упаковках, которые можно поставить на стол, и то, что шоколадку достаешь еле заметным движением пальцев, а не как секретный пакет, отдирая на совесть приклеенную бумагу. Хорошо, что хоть таким причудливым способом до нас дошла забота об удобствах и потребностях человека, которая давно стала законом мирового производства.

Правда, будем справедливы: в большинстве своем все, что сейчас ворохом лежит на прилавках — самая настоящая дешевка, «толстый толстый слой шоколада» измеряется в жалких миллиметрах, и по качеству, и по вкусу большинство этой продукции оставляет желать много лучшего и не сравнится с традиционными «белочкой» или «грильжем».

Но как объяснить это тому малышу, для которого и непервосортные сладости — чудесная сказка? Поверит ли он, что загадочные красавицы реклам по своей воле и не притронулись бы к лежалому «баунти» или «марсу», а предпочли бы, как цивилизованные люди, свежие фрукты или стакан натурального сока?

А объяснения, все же, следуют, и какие! Из-за вожделенных сладостей разыгрываются иногда такие безобразные сцены, что даже наши, привыкшие ко всему прохожие, невольно ускоряют шаг, слыша:

- Купи!
- Не куплю!
- Почему?
- Потому!
- А-а-а!

Наконец, полуоглохшая мама уволацивает свое угрюмое заревавшее чад от недоброжелательных взглядов по-

купателей. Но подумаем: ведь никто из участников этой ситуации ничего не выиграл и не получил кроме плохого настроения, и даже если упорное дитяanko с боем добудет свое лакомство, то расплатится за это сполна.

Попробуем разобраться в истоках этого конфликта. Почему самые близкие люди — мать и ребенок — стали противниками, почти врагами из-за бутылки лимонада или нескольких пачек «жвачки»?

Прежде всего, потому, что все мы сейчас люди очень и

кто не говорит с нашими детьми, как делить семейный доход. Надеемся, временные трудности, как работать, стиснув зубы, готовясь к будущему процветанию, как распорядиться своими средствами, где рисковать и где быть осторожными. Ведь, если быть откровенными, то этому не успели за всю жизнь научиться и взрослые. Немногие трезвые головы из молодежи уже разобрались во всем и действуют самостоятельно. Ну а остальные, уже сейчас усваивают

хал от маминых скучных супов и каш. Но денег на сладости хватило не надолго, потом разболелся живот и притихший бунтарь вернулся к прежнему порядку, не потому, что его принудили, а потому, что понял необходимость ограничений.

Такой острый эксперимент никому не посоветуешь, но чтобы ваши дети как можно раньше стали самостоятельными людьми, посвящайте их в тайны семейного бюджета. Когда человек чувствует себя равноправным членом сообщества, в нем гораздо меньше капризов и невыполнимых требований. Против такого порядка вещей будет немало возражений. Строго говоря, детей не назовешь равноправными членами семьи — они еще не зарабатывают денег и не обладают житейским опытом, но ведь в здравом смысле им не откажешь.

Кроме того, в современных детях психологи открыли одно интересное качество — они воспринимают действительность более правильно, чем мы, без шор на глазах, без устаревших установок, ведь они — люди настоящего и будущего. Значит, в них можно найти толковых советчиков и помощников. Может быть, если бы наши излишне доверчивые старушки больше поверили бы своим сведениям в современной экономике детям и внукам, а не свойскому парню Лене Голубкову, не было бы много горьких слез и разочарований, и не состоялась бы вся эта авантюра АО «МММ».

Как часто мы ругаем правительство за авантюрную экономическую политику, но как часто сами оказываемся беспомощными перед такими проблемами, как грамотное ведение хозяйства, построение бюджета!

— Но ведь нас этому не учили! — возразите вы. Вот если бы объяснили, показали, поддержали... Позвольте, но шеночка, которого хозяин бросил в воду чтобы научить плавать, тоже никто не учил, но он изо всех сил бьет лапками по воде и спасается. А мы сейчас как раз в положении этого бедного зверька, так что придется усвоить его методы выживания и действовать вопреку, не зная нужных правил, но смело и решительно. Ведь на нас смотрят дети и от нас зависит, какими мы останемся в их глазах.

**Н. БУЯНОВА,
обществ. корр.**

Педагогический всеобуч

НАШИ ДЕТИ В ДЕТЯХ ЭКОНОМИКИ

очень небогатые, а резкое падение жизненного уровня привело к более острому столкновению материальных потребностей членов семьи, чем обычно. Либо модная куртка сыну, либо давно запланированные сапоги себе, либо полноценный летний отдых, либо отремонтированная впервые за 5 лет квартира, и, наконец, либо шоколадка, либо буханка хлеба.

От резких социальных перемены в обществе выиграла, к сожалению, не многие. Кто-то способен выкинуть за вечер в ресторане 2—3 средних месячных зарплаты, большинству же приходится, в прямом смысле этого слова, считать копейки, в которые сейчас превратились рубли. Необходимость вернуться, выискивая новые способы экономии и источники существования делает людей раздражительными и мелочными.

Ребенок же, простодушно уверенный, что деньги добывают, как собирают грибы, не понимает, почему мама с папой воспринимают любую невинную просьбу, как враждебную провокацию. Причем, эту точку зрения, что деньги на ветке растут, похоже, разделяют и многие средства массовой информации, и прежде всего — телевидение.

«Вы не обойдетесь без первоклассной обуви, кожаной мебели, ковровых покрытий и круизов на теплоходе в компании звезд эстрады» — гипнотическим голосом вещают с экрана. И не скажут же честно: «Вы не обойдетесь без запасов картошки на зиму, без батареек банок с домашними заготовками, без разумной расчетливости и аккуратности. Ни-

щие элегантность и небрежную манеру людей, настигших с неизвестно откуда взявшегося куста свою толку долларов и без всяких на то оснований? Скажем друг другу прямо: «Да, мы узнали, как комфортно, удобно и свободно может жить человек, какие ничтожные по сравнению с нами усилия прилагают люди на Западе для налаживания быта. Но нам до такого уровня — сто верст до небес и все лесом, и строить жизнь по такому сценарию пока рано. А то как бы не появились «маленькие лорды Фаулентрон» с родителями в роли лакеев, горничных и уборщиц, ведь вопящее у киоска чадушко претендует именно на такую роль.

Чтобы не превратиться в пожизненный обслуживающий персонал и не кормить детей до пенсии, нужно как можно раньше посвящать их в сущность материальных проблем семьи, дать четко понять, на какую сумму карманных денег ребенок может ежемесячно рассчитывать и почему его просьба не может быть исполнена. Правда, маленькие дети еще порой не различают первоочередные потребности и мимолетные желания и не умеют понять, почему родители предпочитают такие скучные вещи, как хлеб, крупа, соль, таким чудесным, как мороженое. Слышала когда-то историю, как одна смелая и мудрая мама остановила умеренные претензии сына, разделив с ним свою зарплату пополам и предоставив заботиться о себе самому. Сначала мальчик ликовал, объедался пряниками, отды-

А ЦЕНЫ РАСТУТ НЕ ПО ДНЯМ, А ПО ЧАСАМ

Зима уже на подходе, а выглядеть хорошо хочется в любое время года. Даже в такой экономически нелегкий период приходится с чем-то считаться, хотя бы для того, чтобы тепло одеться. В данном случае речь идет об изделиях из натурального меха, который всегда был в моде.

Скоро уже год, как в нашем городе работает ТОО «Алиса» по пошиву и ремонту меховых головных уборов по адресу: ул. Кирова, 19. Работают в товариществе дипломированные мастера, а это имеет немаловажное значение. Пошив шапок — это их основная работа.

Для того, чтобы вещи получились красивыми и на любой вкус, у них есть все необходимое. Это разнообразности болванок, мех, все до мелочей. Но как и в любой другой экономической структуре, им требуются все новые и новые идеи. И чтобы тепло было не только голове, но и всему телу, они и решили помочь в разрешении этого вопроса и взрослым, и детям.

При нашем не столь мягком климате шубы никому не помешают, и в проекте — изготовление их из лоскута нутрии.

Сезон еще не подошел. Мастера недавно вернулись

из отпуска. Наличие заказов и загруженность работой малы. Однако это не от скудости людской, а от невозможности. Цены растут не по дням, а по часам. Если купить ребенку комплект из трюлика — шапка и шубка — стоимостью 130 тысяч рублей, то сразу это будет очень накладно. Но что будет через год. Учитывая инфляцию, эти деньги покажутся мелочью. Ребенку же хватит примерно на два сезона, а то и на три. Вот и подумаешь — может выгоднее сегодня зайти к «Алисе» и сделать заказ?

Е. ВЕЛИКОБОРЕЦ




Рис. В. ШИЛОВА

Конец — всему делу венец

Вот и закончилась эта суматошная пора. Позади сельскохозяйственные хлопоты. Да и урожай почти весь уже переработан. Вот если только до белокачанной капусты руки еще не дошли. Но она еще и терпит. Пусть еще некоторое время полежит в мешках или на стеллажах — придет и ее час: засолим, замаринуем, понаделаем всяких заготовок, наподобие щей, рассольников и борщей. Это мы и в ноябре сделать успеем.

А пока не будем напрасно терять время и наверстаем то, что упустили из виду в этой осенней круговерти. Стребем листья в

кучи, а затем уложим их в компостные ямы, соскоблим ошметнившуюся сухую кожуру с фруктовых деревьев, опрыскаем их ядохимикатами (это касается тех, кого нынче они немало досаждали), опрокинем и поставим вверх дном бочки и ванны, вымоем и законсервируем ручной инвентарь и все другие агроприспособления.

Словом, хоть и пришел конец самим сельскохозяйственным работам, дел и в саду, и в огороде, и в хранилище, и на кухне где мы готовим разносолы на зиму, еще хватит рачительному хозяину.

Каждому овощу

свое место

А начнем с напоминания о том, какие меры надо принять, чтобы все выращенное и в спешке (особенно у тех, кто помимо работы в огороде еще работает и на производстве) убрано, сохранить до будущего урожая. Пусть некоторые эти советы покажутся прописными истинами. Ну, а для начинающих огородников они, наверняка, сослужат добрую службу.

Итак. Первым мы убрали лук и чеснок. И то, и другое хорошо просушили, сняли лишнюю «одежку», но еще не определили почему-то на постоянное место. Да и не очень-то знаем, где оно должно быть, ибо продукция эта весьма капризна. Ни жары, ни тем более холода она не выносит. Не по душе ей и температурные перепады. И все же многие хозяева научились прекрасно сохранять почти все овощи до будущего лета. Репчатый лук они хранят заплетенным в косы или насыпью на стеллажах слоем 5—10 сантиметров. А кто и в мешках вместимостью 8—20 килограммов, в корзинах. Одно предупреждение: ни в коем случае не оставляйте с хорошо вызревшими головками лука те, что имеют толстые, не дошедшие до кондиции шейки. Их так и называют толстошейками. И лучше всего таковые пустить в овощные консервированные заготовки. Можно даже, измелчив предварительно, и посушить. Лучше всего в духовке при невысокой температуре.

Чеснок хранить можно так же, как и лук. Но лучше он сохраняется в бумажных пакетах, вместимостью 1—1,5 килограмма. Последние в свою очередь помещают в открытые полиэтиленовые пакеты. Держат чеснок и в сетках вместимостью 3—5 килограммов, подвешенными

в сухом месте. Еще одно условие. За состоянием лукавиц чеснока постоянно надо следить, отделяя больные и сухие.

Совсем не просто, как мы не раз уже в этом убеждались, сохранить до весны и морковь. Она обладает тонкой кожурой, которая плохо защищает корнеплоды от испарения влаги. Поэтому, ее хранят так, чтобы в течение всего периода корнеплоды не теряли влагу, но и не загнивали от избытка последней. Корнеплоды, убранные в сухую погоду и хорошо просушенные (лучше в тени, на сквознячке), можно переложить в ящики вместимостью 8—10 килограммов, дно которых застелить полиэтиленовой пленкой. Ящики устанавливают друг на друга. Самый верхний прикрывают слоем старых газет или плотной бумаги.

Хорошо сохраняется морковь в открытых полиэтиленовых перфорированных мешках вместимостью 25—30 килограммов. Их устанавливают на земляной пол один возле другого. Это если есть подвал. А в домашних условиях морковь можно хранить в открытых полиэтиленовых пакетах вместимостью 3—5 килограммов.

Говорят, очень хорошо хранится морковь, обмазанная сметанообразной смесью глины с известью. После обмазки корнеплоды хорошо просушивают (они находятся как бы в глиняном чехле). Затем их осторожно укладывают штабелями. Для лучшей сохранности морковь закладывают с остатками ботвы (3—5 сантиметров), а не «подстриженной наголо», как большинство из нас и поступают. Длительный срок корнеплоды сохраняются также в открытых полиэтиленовых мешках с персыпкой сухими древесными опилками слоем 2—4 сантиметра.

В период хранения морковь следует как можно чаще просматривать, больные

корнеплоды удалять, а оставшиеся пересыпать чистым сухим песком.


Менее прихотлива при хранении столовая свекла. Хотя если и ее хранить продолжительное время в теплом месте, коими являются подвальные помещения многоэтажных домов, то уже к Новому году она из сочной краснолицей красавицы-молодухи может превратиться в морщинистую столетнюю старушку. Из такой уже не приготовить полноценное блюдо. Даже скотине от нее проку будет мало.

Так вот, чтобы этого не случилось, ее надо располагать насыпью поверх картофеля, в небольших буртах или закромах. Столовую свеклу, а также брюкву, редьку, репу, корни петрушки, сельдерея и хрена обычно укладывают в ящики, полиэтиленовые мешки. Но лучше всего они хранятся в сухом песке, или пересыпанные им.

Не мешает уже сейчас проверить, каково состояние и заложеного на зиму картофеля. Если заметили хоть один или два начавших гнить клубня, не пожалейте времени — переберите всю насыпь, иначе будут большие потери. Вообще за зиму картофельные клубни придутся перебирать не единожды. Зато есть гарантия, что к весне и без своих семян не останешься, и картофель к столу не придется подкупать.

А вот один мой знакомый овощевод-любитель решает все проблемы одним махом, закладывая овощи с осени в яму-хранилище с вентиляционным коробом, что можно соорудить на любом участке. Для устройства ямы выбирают место, где весной не застаиваются талые воды. Рост ее глубиной 1,5 м, и в поперечнике 1 х 1 м. Плодородный слой снимает и складывает отдельно, глину тоже — пойдет на утепление. Просушенные клубни и корнеплоды насыпает в яму

ВО САДУ ЛИ, В ОГОРОДЕ



до краев, остаток вывершивает в виде крышки. На гребень устанавливает сколоченный из досок вентиляционный короб, дном вверх. На боковые скаты укладывает плотно сухую солому и засыпает ее слоем глины (10 см), концы вентиляционного короба оставляет открытыми. Как наступит холода на скаты короба укладывает остаток грунта, а отверстия по концам плотно заделывает. Зимой яму покрывает еще снегом. В длительную оттепель короб можно несколько приоткрыть, чтобы проветрить хранилище. Способ этот особенно хорош для тех, у кого нет никаких других хранилищ: ни сараев, ни подвалов. Правда, он несколько рискован в наше время. Но, думается, что любой садовод сумеет перехитрить непрошенных гостей. Этому нас уже жизнь научила.

Чтоб до весны не теряла белизны

Ну, а теперь о белокачанной капусте, вырубкой кото-

рой мы завершили уборочную страду в своем специализированном семейном «колхозе». На длительное хранение следует отобрать целые, чистые, крупные и, естественно, здоровые кочаны с двумя-тремя прилегающими зелеными покровными листьями. Длина наружной кочерыжки 2—3 сантиметра.

В хранилищах кочаны можно подвешивать на рейки. В комнатных условиях капусту укутывают в плотную бумагу и закладывают в открытые полиэтиленовые мешки (по три-пять кочанов).

К весне у капусты пробуждается ростовая почка, и кочаны начинают израстать. В результате происходят большие потери массы, ухудшаются вкусовые качества продукции. Чтобы этого не случилось, некоторые огородники в конце февраля или в марте, при температуре воздуха не ниже минус 2 градусов, кочаны укладывают на утрамбованную снежную площадку кочерыгами вверх, оставляя между ними промежутки, и засыпают снегом слоем до 10 сантиметров. Таким образом укладывают и последующие ряды. Выдерживают капусту две-три недели.

Напоминаем, что наиболее лежкими считаются сорта: Амагер 611, Зимовка, Подарок, Слава 1305.


Во всех засолах ты, капуста, хороша

Да уж, что ни приготовь из капусты, все пользуется спросом у любителей ее. Особенно же редко, кто устоит перед квашеной капустой. А рецептов на этот способ заготовки ее впрок бесчисленное множество. Приведем лишь некоторые из них.

Тверской рецепт. Капусту в этом случае надо брать убранный в первой половине октября, а не в сентябре, когда в ней было еще мало сахара. Соли надо класть до 30—35 граммов на 1 килограмм рубленых листьев, причем, массу перетирать с солью, чтобы была лучше отдача сока. Первые пять дней продукт держать в комнате, периодически протыкая (Окончание на 4-й стр.).



До чего же и впрямь изменилась наша жизнь. Если раньше мы позировали перед объективом газетного фотоаппарата лицом, то теперь вот все больше ... наоборот. А что уж тут подлаешь: кормиться-то ведь как-то надо.



Ну, а если черный юмор в сторону, то эти два эпизода из трудовых будней садоводов-любителей наш фотокорреспондент А. Зиновьев сделал в конце уборочной страды в новом шахтерском садоводстве «Шахтер», что обосновалось в районе деревни Замоще (не путать с Замощьем Старопольской волости).

Конец — всему делу венец

(Начало на 3-й стр.)

массу скалкой, чтобы выпустить газы. Затем емкость вынести на холод. Через месяц капусту из ведра, кадки или большой кастрюли переложить в банки — в них она сохраняется более вкусной.

Алтайский рецепт. Нашинкованную ножом капусту заложить в эмалированную емкость, сверху посыпать тертой морковью и по вкусу семенами укропа. Смесь капусты со специями перемешать, затем плотно набить ее в 3-литровые банки, заранее вымытые и пропаренные. В каждую банку сверху насыпать 2 столовые ложки соли и подлить немного холодной воды. Банки должны стоять в доме 3 дня пока не потечет рассол. Поскольку капуста в банках дает усадку, впоследствии добавить туда еще такой же смеси и долить рассола. И только после этого закрыть капроновыми крышками и поставить на хранение. Капуста получается хрустящей и сочной.

Капуста по-грузински. Кочан нарезать на 6—8 долей, свеклу — ломтиками. Чеснок очистить, разобрать на дольки, черешки сельдерея нарезать кусочками, оставив лист целиком. Жгучий перец разломить вдоль на 2 половинки. Все сложить в эмалированную или стеклянную посуду послойно: капусту, свеклу, сельдерей, чеснок. Залить кипящим рассолом (из расчета 1 столовая ложка соли на литр воды с добавлением уксуса по вкусу) так, чтобы он только покрывал овощи. Сверху положить тарелку-гнет. Через двое су-

ток блюдо готово к употреблению.

А вот еще один метод квашения капусты, который я вычитала в старинной книге. «Пока погода теплая, не надо спешить со сбором поздней капусты. Когда же настанут заморозки, ее необходимо срубить, сложить в подвал и сначала приготовить серую — из зеленых листьев: она нужна для здоровья. Потом, дождавшись новолуния, взять крепких кочанов и приступить к шинковке и квашению основной, белой капусты. Нашинкованную капусту складываю на большое решето, промываю холодной водой, а когда вода стечет, укладываю капусту рядами в кадку, пересылаю солью и каждый ряд уминаю толкушкой так, чтобы показался сок. А чтобы его стало больше, каждый ряд капусты заливаю стаканом очень соленой воды и перекладываю ломтиками моркови, яблок, а также брусничкой и клюквой. Впрочем, слишком уминать капусту нельзя, иначе она сделается мягкой. Заполненную капустой кадку надо по два раза в день протыкать палкой до самого дна. Из этих отверстий выйдет неприятный газ: не выпустить его, он погубит капусту. Кадка с самого начала должна быть поставлена в холодное место, где капуста киснет исподволь, но зимой не замерзнет. Вкус капусты будет еще лучше, если ее равномерно полить белым столовым вином (одна бутылка на три ведра). Поливаю из лейки».

Не правда ли, оригинальный способ? А вкусотища-то, надо полагать, какая! Попробуем?

Сушим овощи

Это еще один очень верный и надежный способ сохранить овощную продукцию до нового урожая. Он заключается в том, что корнеплоды и сочные овощи моют, чистят, режут тонкими ломтиками, раскладывают на ситах или специальных сушильных решетках, бумаге, фанере, нанизывают на нитку и помещают на сквозняке (но не на солнце). В теплое время при температуре 20 градусов они высохнут бы за 8—10 суток. Ну, а в эту пору, когда практически у нас только и появляется немного свободного от земледельческих забот времени, можно сушить овощи и в духовом шкафу, и даже на батарее.

Чтобы лучше сохранить вкус и питательную ценность продукции, многие овощи вначале бланшируют, затем охлаждают в холодной воде. Это останавливает работу ферментов в процессе сушки. В частности, с предварительным бланшированием, сушат сладкий перец, свеклу, морковь. Последние режут и подвешивают на воздухе, потом досушивают в духовом шкафу. Белые корни петрушки, сельдерея и пастернака сушат без бланширования, поскольку ароматические вещества, содержащиеся в них, легко теряются при нагревании.

Хранят сушеную продукцию в плотных бумажных пакетах, плотно закрывающейся стеклянной или деревянной посуде.

Готовим плодовые к зимовке

Снят практически к концу октября урожай и с плодовых деревьев. И они, освободившись от тяжести плодов, теперь не нуждаются в подпорах-чаталах. Не забудьте перед тем, как убрать их на хранение, «продезинфицировать» 3-процентным раствором медного купороса.

Перед наступлением устойчивых холодов почву под плодовыми следует замульчировать торфом или навозом, можно и опилками. Только не забудьте весной вовремя снять эту мульчу, иначе задержится оттаивание почвы.

Некоторые садоводы стараются, во чтобы то ни стало, окутить свои деревья. Оказавшись, здесь нет единого правила. Но уверенно можно сказать, если снега выпадет много, не надо бы тратить время и силы на окучивание. Лишняя затая. Вот если бы еще предугадать, много выпадет снега или мало.

Как защитить деревья от солнечных ожогов, надо полагать, большинство из опытных садоводов знают. А для начинающих напомним. С этой целью стволы и основания крупных ветвей побелите раствором, приготовленным из 10 л воды, 2 килограммов свежегашеной извести, 1—2 килограммов глины, 500 граммов железного или медного купороса. Если же удастся приобрести в магазине специальную эмульсию, то хлопот будет намного меньше.

В предзимье, после полного листопада, не забудьте обрезать смородину, крыжовник, малину, привести в порядок грядки ремонтантной земляники, удалить старые

листья, а сами грядки укрыть полиэтиленовой пленкой или другими материалами. Следует утеплить на зиму и все нежные растения, и, прежде всего, конечно же, розы.

Не забудьте и про канавы, разделяющие или соединяющие (это кто как живет с соседями) соседние участки. Если их с осени как следует прочистить, то можно получить двойную выгоду: и воде талой будет свободно бежать ранней весной, и земля, взятая с канав, пойдет в дело, скажем, на подсыпку под кусты и плодовые деревья. Только имейте ввиду, что ширина канавы должна быть не менее 80 сантиметров.

Что говорят в народе об октябре

Октябрь позимник, листопад, грязник, свадебник. Знать, осень в октябре по грязи. Октябрьский гром — зима бесснежная. Осенний иней — к сухой и солнечной погоде, в ведро, к теплу. В осеннее ненастье семь погод на дворе: сеет, веет, крутит, мутит, ревет, сверху льет и снизу метет. В октябре мужик живет с оглядкой. В октябре на одном часу и дождь, и снег. Октябрь — грязник ни колеса, ни полоза не любит. В октябре ни на колесах, ни на санях. Октябрь — месяц близкой пороши.

Сентябрь пахнет яблоком, октябрь — капустой. Апрель обилен дождем, а октябрь — пивом. В октябре только и ягод, что рябина. В октябре и изба с дровами, и мужик с лантями, а спорины все нет. Плачет октябрь холодными слезами.

Материалы подготовила А. БЕДОВА.

ПОЛЕЗНЫЕ СОВЕТЫ

Как сохранить тепло

Как ведь бывает: тепло-энергия в дома подана, и батареи — рукой не дотронуться, а в квартире прохладно. А все тут просто: тепло уходит на улицу через щели в оконных переплетах, а в обмен задувает ветер морозом да стужей.

Сберечь тепло — это и обязанность жильцов. Хотя все мы это прекрасно понимаем, но порой «поднять» себя на такую работу трудно даже психологически. И даже не лень тому причиной, а неумение, отсутствие практического опыта. В магазинах, как правило, в самый сезон не найдешь специальных утеплительных заготовок, дома тоже ничего подходящего заранее не припасено...

Однако есть придумчивые люди, у которых ничего не пропадет, которые ни в чем не видят проблем. Вот как просто выходят из затруднительного положения в семье Лосевых, когда настает время утеплять квартиру. Они и меня научили. И хочу поделиться секретом с теми, кто еще не собрался на столь «героический подвиг», особенно с молодыми людьми, у которых действительно еще мало житейского опыта.

Выберете более-менее погожий денек. Приберите окошко, чтобы оно было чистым и светлым — ведь до весны, наверно, его уже не откроем. Надо найти старую и может даже порвавшуюся простыню или наволочку (какие не жалко), нарезать (нарвать) лент шириной сантиметров 20—25. В чашке с водой намочить эти ленты и, направляя их на столе, интенсивно промывать. Такой лентой проклейте все щели и соединения в оконной раме. Наклеивается без труда: ровно, быстро. И вид эстетичный. Потом убедитесь, что эта работа оказалась неумительной для вас, и даже приятной. Главное — заметно теплее станет в доме. Тонкая полотняная полоска прекратит доступ холоду.

Придет весна, согреет солнышко, настанет пора открыть окна. Эти ленты, только потяни за кончик, легко отстанут, не оставив неприятного следа, какой бывает после клея. Эти ленты погрузить в тазик, прокипятить (а мыла в них и так много), высушить и свернуть в трубочку словно бинт. Осенью они опять пригодятся.

О. ТИМОФЕЕВА.

Вести с разных широт

В ДЕТЕКТИВНОМ КЛЮЧЕ

Рекламный дебют своей новой продукции «азиатский опиумный король» Кхун Са задумал в детективном ключе. Сказались, видимо, его привычки, выработавшиеся за долгие годы контрабандной деятельности. Его люди должны были выкрасть туфли из дома популярной в Таиланде телеведущей, доставить их в контролируемый Кхуном район «Золотого треугольника» и затем, после украшения их драгоценными камнями, незаметно вернуть хозяйке. Та бы, по расчетам организатора акции, не преминула рассказать тайландцам с экрана телевизора о таинственном возвращении пропажи. Чем не реклама нового товара с торговой маркой «Сделано в Золотом треугольнике»? Рекламный замысел Кхуна пока не осуществился: помешало возобновление боев между его армией и правительственными войсками.

ПОСТРОИЛА ВАНГА ЦЕРКОВЬ

У болгарской прорицательницы Ванги, имя которой известно далеко за пределами страны, было в жизни много драматических и волнующих дней, но нынешний — совершенно особенный. Сегодня, по церковным обычаям, освещается построенный на ее сбережения храм. Белоснежная церковь,

возведенная в местности «Рупите» рядом с небольшим городком Петрич недалеко от болгаро-греческой границы — на родине прорицательницы, где она живет и сейчас. Храм получит имя Святой Петки, день которой отмечается по болгарскому церковному календарю сегодня. Фрагменты из жития святой занимают центральное место в художественном интерьере храма. Его внутренне своды и стены расписывал один из известнейших болгарских художников Светлин Русев.

МОШЕННИКИ «В ЗАКОНЕ»

У московских простаков, одуряченных «наперсточниками» и прочими устройствами уличных азартных игр, появились товарищи по несчастью в столице Конго. Одержимые идеей мгновенно разбогатеть жители Бразавила доверчиво несут трудом заработанные деньги ловким проходивцам, обирающим их среди бела дня игрой в «додо», или порусски, в «пакетик». Игра в «додо» официально разрешена районными властями, которые получают хорошие доходы в виде налогов с оборота. Что же касается блюстителей порядка, то, как поговаривают, махинаторы в бубу щедро одаривают своих защитников за доблестную службу.

29 октября 1994 года в ДК горняков в 10 часов состоится отчетное собрание комиссии общества инвалидов по огородничеству в д. Б. Поля. **Правление.**

СЛАНЦЕВСКИЙ МЕЖХОЗЯЙСТВЕННЫЙ ЛЕСХОЗ

реализует:

по умеренным ценам:

вагонку, наличник, плинтус, уголок, половую доску, обрезные и необрезные пиломатериалы. Обращаться по адресу: Комсомольское шоссе, 78. Тел. 2-32-82.

САНАТОРИЮ. ПРОФИЛАКТОРИЮ

СРОЧНО ТРЕБУЕТСЯ СЛЕСАРЬ-САНТЕХНИК.

Меняется двухкомнатная квартира старой планировки (17 кв. м, 12 кв. м), телефон, балкон, центр, с доплатой, на 3-4-комнатную квартиру любой планировки в центре. Телефон 2-12-82.

Меняется а/м Опель + гараж на квартиру или продается. Звонить по телефону: 2-36-28, 2-54-57.

Коллектив столовой шахты «Ленинградская» выражает искреннее соболезнование Надежде Анатольевне Чуровой по поводу безвременной смерти матери.

Газета «ЗНАМЯ ТРУДА»
издается по вторникам,
средам, четвергам, пятницам
и субботам

Зам. редактора
О. П. СВЕТЛОВА

НАШ АДРЕС: 188540, г. Сланцы, ул. Банковская, 3. **ТЕЛЕФОНЫ:** редактор — 2-23-81; зам. редактора — 2-35-74; ответственный секретарь — 2-17-85; социально-экономический отдел — 2-16-70; отдел общественно-политической жизни — 2-14-06; отдел культуры, быта, писем и массовой работы — 2-16-65; фотокорреспондент — 2-16-03; корректоры — 2-13-60; бухгалтерия — 2-36-68. **Объявления** принимаются в бухгалтерии до 16 часов. Газету печатали в Сланцевской типографии ГП «ППП1», ул. Банковская, дом 3. Газету набирала Пугацевич Н. М., верстала Андреева О. А., печатала Солтыс Л. И. Корректоры Великоборец Е. Г., Жданова Ю. А. Объем 0,5 п. л. Сдано в печать в 17 часов. Тираж 6674. Заказ 2089. Свидетельство о регистрации № И 0681 выдано Региональной инспекцией по защите свободы печати и массовой информации (г. Санкт-Петербург) 16 июня 1994 года.

За сведения, содержащиеся в рекламе и объявлениях, ответственность несут рекламодатели.